

にほんご JPN101

Oct. 22, 2009
(Thursday)

たんご

P125-126 い adjectives / な adjectives

い adjectives

あい

あかい

あたらしい

いい

おおきい

きいろい

くろい

しろい

たかい

ちいさい

ちやいろい

ふるい

な adjectives

きれいな


ゆうめいな

りっぱな


Adjectives



しろい



あかい



きいろい



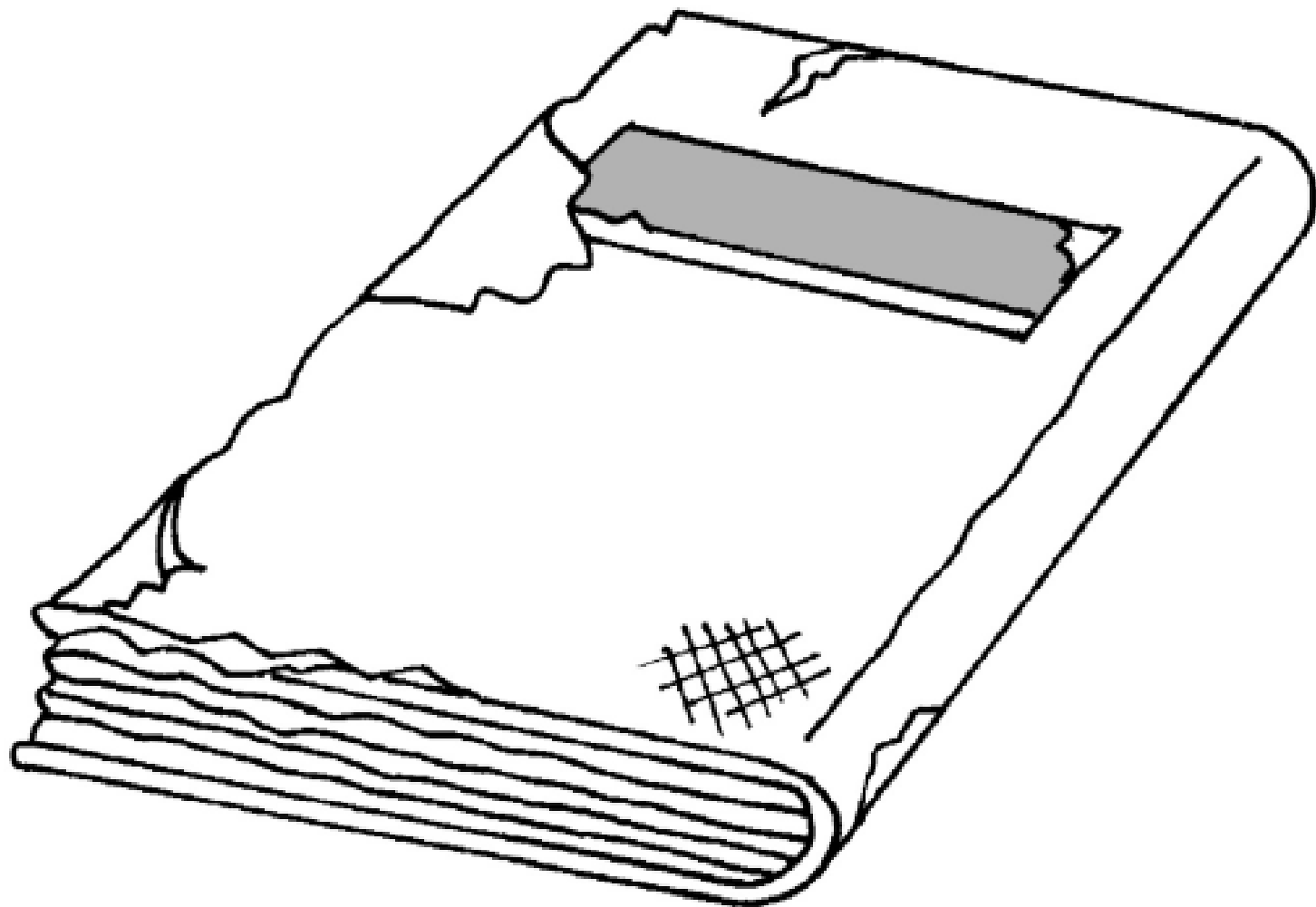
くろい




あおい



ちやいろい



ふるい




あたらしい



おおきい





ちいさい




てん (Score)


いいい



たかい



きれいな



ゆうめい (な)

5. Nouns (p127 Town)

アパート

えき

カフエ

きっさてん

ぎんこう

こうえん

こうばん

コンビニ

スーパー

たてもの

デパート

ビル

びょういん


ほんや

ゆうびんきよく

りょう

レストラン

5. Nouns (p127 Town)



5. Nouns (p127 Town)



ゆうびんきょく



デパート



ほんや



コンビニ














えき




こうばん

P128 Activity 1

Complete the chart with the Japanese word for each symbol.

Location	Map Symbol	Japanese
station		
bank		
post office		
supermarket		
school		
hospital		
restaurant		
coffee shop		
police box		
department store		
convenience store		

～は どんな たてものですか。



フリスト

～は どんな たてものでしょうか。



ジョーンズ

～は どんな たてもものですか。



アレキサンダー・ホール

～は どんな たてもものですか。



ファイヤーストーン

～は どんな たてもものですか。



ルイス

～は どんな へやですか。



たなかさん



やまださん




まきのせんせい

P129 Activity 3


Create as many sentences as you can using ～は adjectives です and the adjectives in the above list.

Example: わたしの 学校は 大きいです。
がっこう おお

4. Nouns (p130 School supplies)




えんぴつ



けしゴム



ペン



ボールペン



ノート



きょうかしょ



じしよ





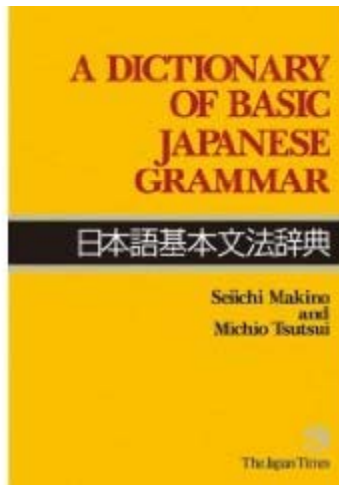
かばん

4. Nouns (p130 School supplies)



きいろいかばん

4. Nouns (p130 School supplies)



P130 Activity 5


Create sentences describing the color(s) and/or size for each of the items above that you own.

Example: わたしの かばんは ちゃいろいです。じしよは しろいです。

ぶんぽう


ぶんぽう1 : Referring to things, using これ, それ, あれ, どれ

A. **これ** means *this* or *this thing*. It refers to something that is close to the speaker.



これは わたしの えんぴつです。
This is my pencil.

C. **あれ** means *that* or *that thing over there*. It refers to something away from both of them.



あれは わたしの えんぴつです。
That one over there is my pencil.

B. **それ** means *that* or *that thing*. It refers to something that is closer to the listener than the speaker or somewhat away from both of them.



それは わたしの えんぴつです。
That is my pencil.

D. **どれ** means *which* or *which thing*. It is a question word that asks for a choice between two or more items.




ぶんぽう1 : Referring to things, using
これ, それ, あれ, どれ



これは だれの とけいですか。


だれ means who, but it also means whose if followed by the particle の.

ぶんぽう1 : Referring to things, using
これ, それ, あれ, どれ



それは だれの とけいですか。

- ぶんぽう1 : Referring to things, using
これ, それ, あれ, どれ



あれは だれの とけいですか。

P139 Activity 1

Look at the following drawing of a room. Smith is asking Kimura the Japanese words for various objects in the room. Complete the following conversations using *これ*, *それ* and *あれ*.

Example: スミス: これは にほんごで なんと といいますか。
きむら: けしゴムと います。



1. スミス: _____は にほんごで なんと といいますか。
きむら: けしゴムと います。
2. スミス: _____は にほんごで なんと といいますか。
きむら: じしょと います。
3. スミス: _____は にほんごで なんと といいますか。
きむら: えんぴつと います。
4. スミス: _____は にほんごで なんと といいますか。
きむら: ノートと います。
5. スミス: _____は にほんごで なんと といいますか。
きむら: かばんと います。

P140 Activity 2

Work with a partner. Look at the following drawing. Pretend you are person A, and your partner is person B. Some erasers, pencils, books, and dictionaries are scattered around the room. First, let your partner decide who among the following people owns each item and mark it on the drawing.

たなか先生 きむらさん アリスさん キムさん スミスさん
リンさん

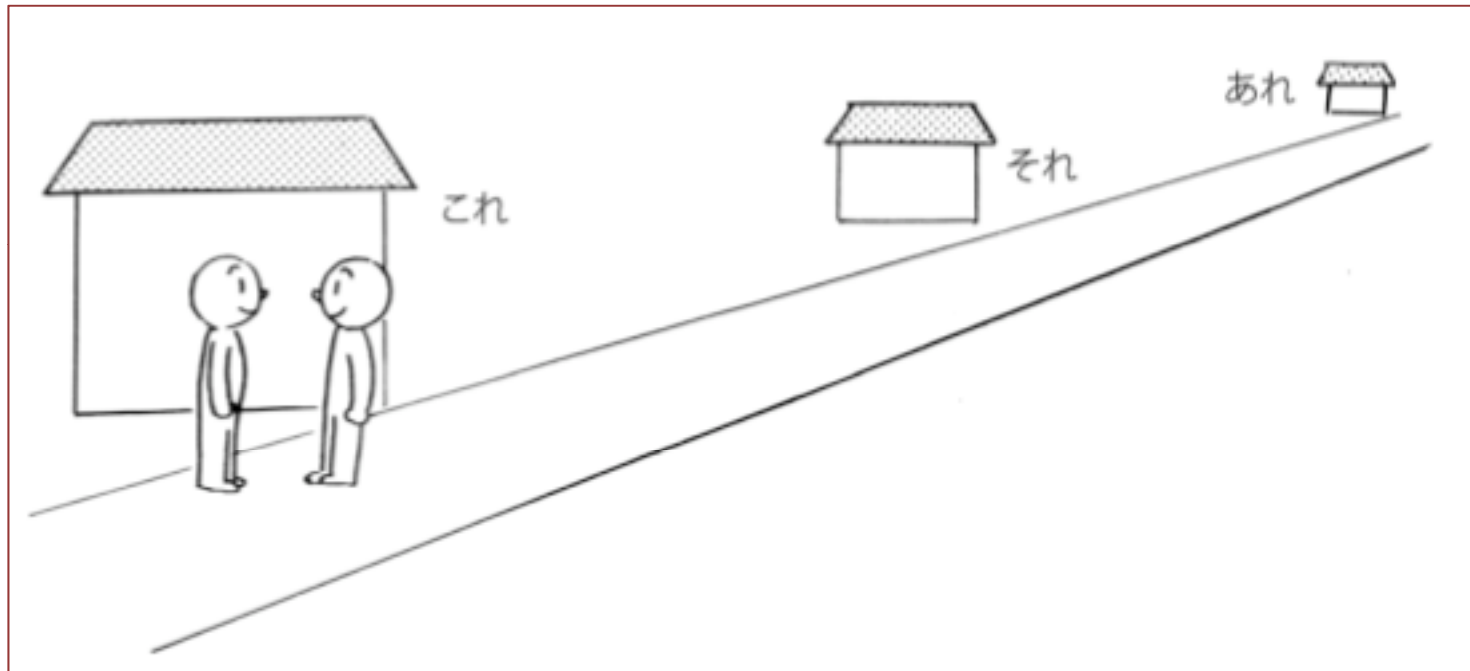
Then ask who owns each item and write it under the owner's name. After you finish, have your partner check your answers.

Example: A: これ/それ/あれは だれの ほんですか。

B: きむらさんの ほんです。

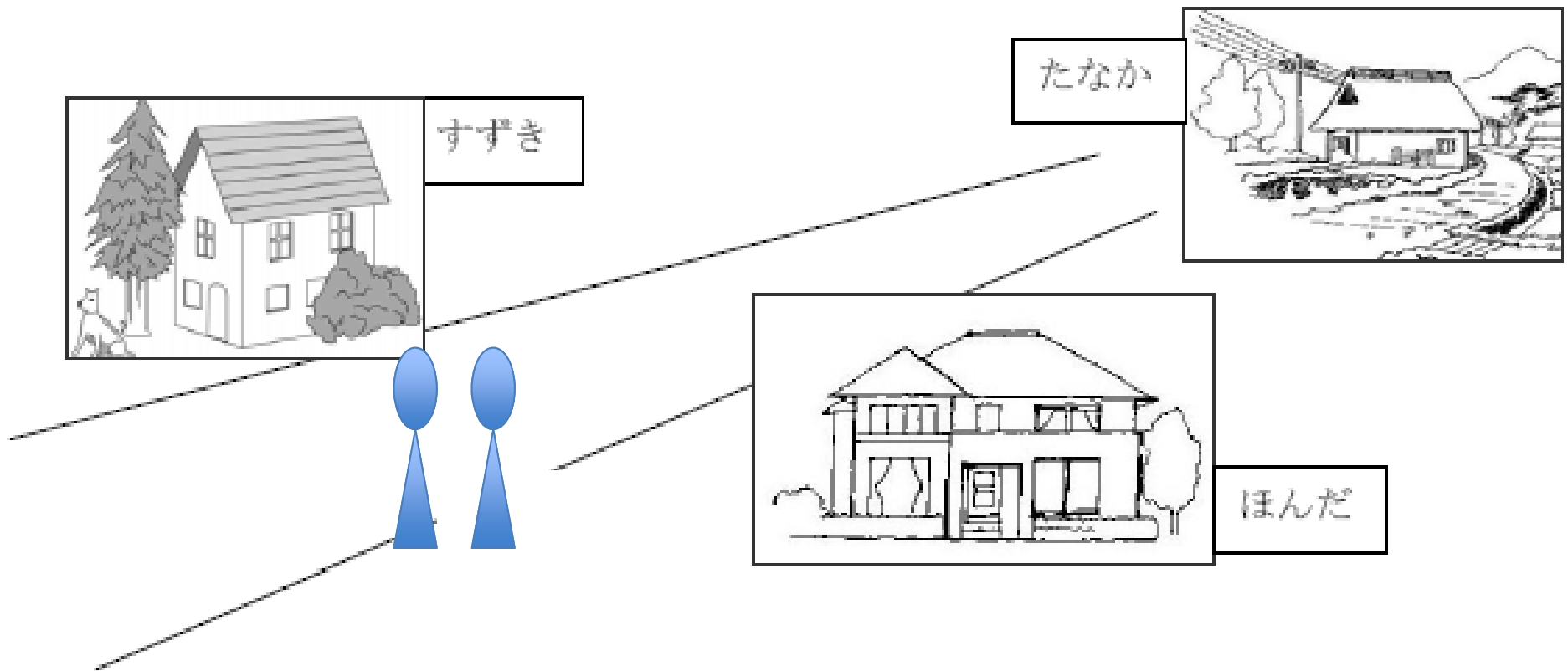


ぶんぽう1 : Referring to things using
これ, それ, あれ, どれ



Actual distances

ぶんぽう1 : Referring to things using これ, それ, あれ, どれ




Which house is...Suzukisan's house / Honda-san's house / Tanaka-san's house?

P140 Activity 2

Work with a partner. Looking at the map below, ask a classmate to locate certain buildings using *これ*, *それ* and *あれ*. Assume that both of you are standing in front of the police box.

Example: A: *これ/それ/あれ*は _____ ですか。

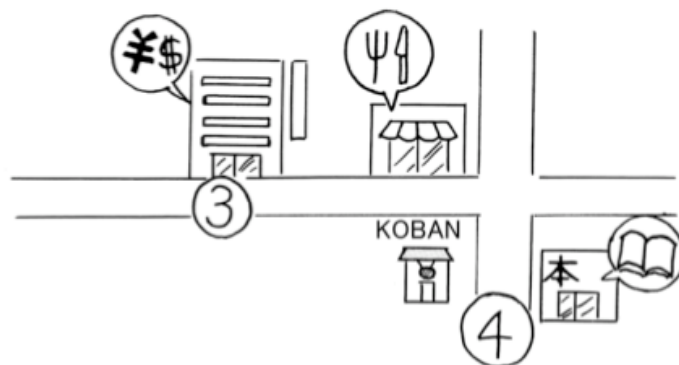
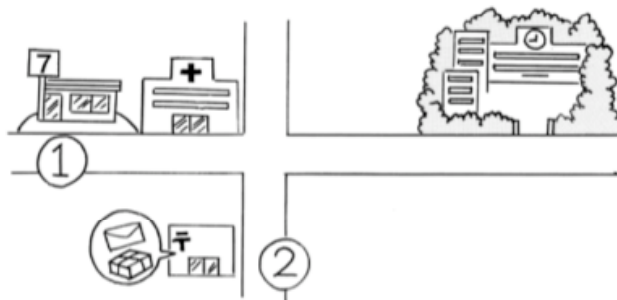
B: はい、そうです。 or いいえ、そうじゃありません。



P141 Activity 4

Work with a partner. Look at the following town maps. Imagine that your partner is a new student and you are showing him/her the campus. First, decide where you and your partner are among the locations numbered 1 through 4. Then, describe the buildings around you, using *これ*, *それ*, *あれ*, *どれ*.

Example: A: これ/それ/あれは _____ です。
B: そうですか。じゃあ、これ/それ/あれは なんですか。
A: _____ です。



ぶんぽう2: Asking for and giving locations using ～は～にあります／います and ここ, そこ, あそこ

A. ここ、そこ、あそこ、どこ



The words *これ*, *それ*, *あれ*, *どれ* refer to objects. When these words are used to point out a building, the speaker is viewing the building as an object rather than as a location. However, buildings and facilities are also considered places or locations. In order to refer to the location, you need to use *ここ*, *そこ*, *あそこ*, *どこ* instead.

ここ means *here* or *this place*, and refers to the area close to the speaker.

そこ means *there* or *that place*, and refers to the area close to the listener but away from the speaker, or between, or some distance from both of them.

あそこ means *that place over there*, and refers to the area far away from both the speaker and the listener.

どこ means *where*.



ぶんぽう2: Asking for and giving locations using ～は～にあります／います and ここ, そこ, あそこ

B. ～は ～に あります

In Chapter 3 (p. a-103), you learned that the verb あります (*there is X*) is used to describe the existence of an object or event. It is commonly used to ask or identify the location of objects such as pens, books, and buildings. To ask about location, use ～は どこに ありますか. Here に is a particle that indicates the location of an object.

じしょは どこに ありますか。 *Where is the dictionary?*

りょうは どこに ありますか。 *Where is the dormitory?*

The answer to these questions might be: Location に あります。

ここに あります *It's here.*

あそこに あります。 *It's over there.*

The word あります is never used to indicate the location of animate objects such as people, pets, and other animals, because it is used only for lifeless objects. Use います to talk about the location of living beings.

キム: まもるさんは どこに いますか。 *Where is Mamoru?*

スー: ここに います。 *He is here.*

ぶんぽう2: Asking for and giving locations using
～は～にあります／います and
ここ, そこ, あそこ

ここに います。




トトロは どこに
いますか。

ぶんぽう2: Asking for and giving locations using
～は～にあります／います and
ここ, そこ, あそこ

そこに います。


トトロは どこに
いますか。



ぶんぽう2

Asking for and giving locations using
～は～にあります／います and
ここ, そこ, あそこ

トトロは どこに
いますか。



あそこに います。


P144 Activity 1

Work with a partner. Look at the drawing of a room. One person asks questions about the location of the objects and people, ~は どこに あります/いますか and the other person responds using ここ/そこ/あそこ and ~に あります/います or ~です. Follow the model.

Example: A: ノートは どこに ありますか。

B: ここに あります。/ここです。

1. けしゴム
2. やまださん
3. にほんごの じしょ
4. スミスさん
5. ボールペン
6. きょうかしよ



P145 Activity 2


Look at the following drawing of a street. Your partner will ask you where the following buildings are. Answer his/her questions based on the picture.

Example: A: あのう、としょかんは どこに ありますか。

B: そこに あります。

A: ああ、そこですね。どうも。

1. こうえん
2. こうばん
3. ゆうびんきょく
4. ほんや
5. としょかん



ぶんぽう2 Asking for and giving locations using ～は～にあります／います and ここ, そこ, あそこ

- You are just arrived at Tokyo station. You are looking for Tokyo hotel. You may ask where Tokyo hotel is to someone.

A: あのう、すみません。とうきょうホテルは どこに ありますか。

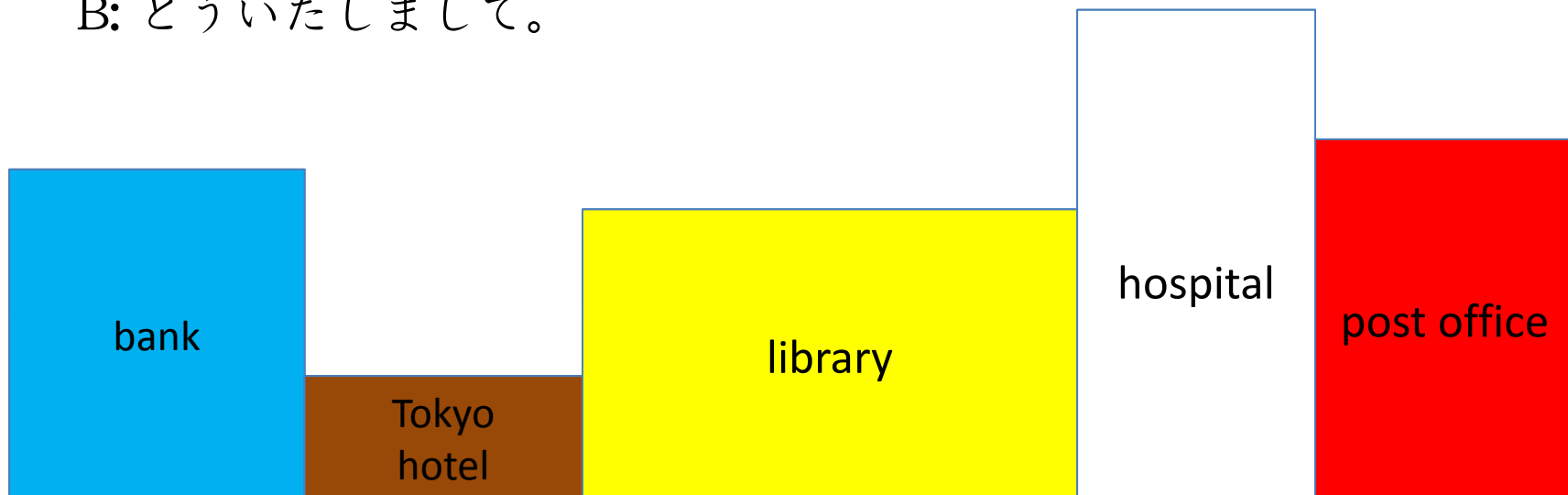
B: とうきょうホテルですか。あそこです。

A: あそこ。。。 どこですか。

B: あかいたてものです。

A: ああ、わかりました。どうも ありがとうございます。

B: どういたしまして。



ぶんぽう2 Asking for and giving locations using
～は～にあります／います and
ここ, そこ, あそこ

- シアーズタワーは どこに ありますか。
- ピラミッドは どこに ありますか。
- ディズニーランドは どこに ありますか。
- オバマさんは、どこに いますか。
- まきのせんせいは どこに いますか。
- まきのせんせいの おくさんは どこに いますか。