

にほんご
JPN101

Nov. 10, 2009
(Tuesday)

あきやすみ なにを しましたか。



おきます
(to) wake up



ねます
(to) go to bed



あさごはんを
たべます
(to) eat breakfast



ひるごはん
を たべます
(to) eat lunch



じゅぎょうが
あります
There is / I have a class.



がっこうに / がっこうへ
いきます
(to) go to school



クラスに / クラスへ
きます
(to) come to the classroom



うちで ばんごはんを
たべます
(to) eat dinner at home



べんきょうします /
べんきょうを します
(to) study



としょかんで
べんきょうします。
(to) study at the library



うちに / うちへ かえります
(to) go home



しゅくだいを
します
(to) do homework



ほんを
よみます
(to) read a book



コーヒーを
のみます
(to) drink coffee



テレビを
みます
(to) watch TV



えいがを みます
(to) watch a movie



シャワーを
あびます
(to) take a shower



おふろに はいります
(to) take a bath




たんごの ふくしゅう

しぜん (nature)

(p166-67)

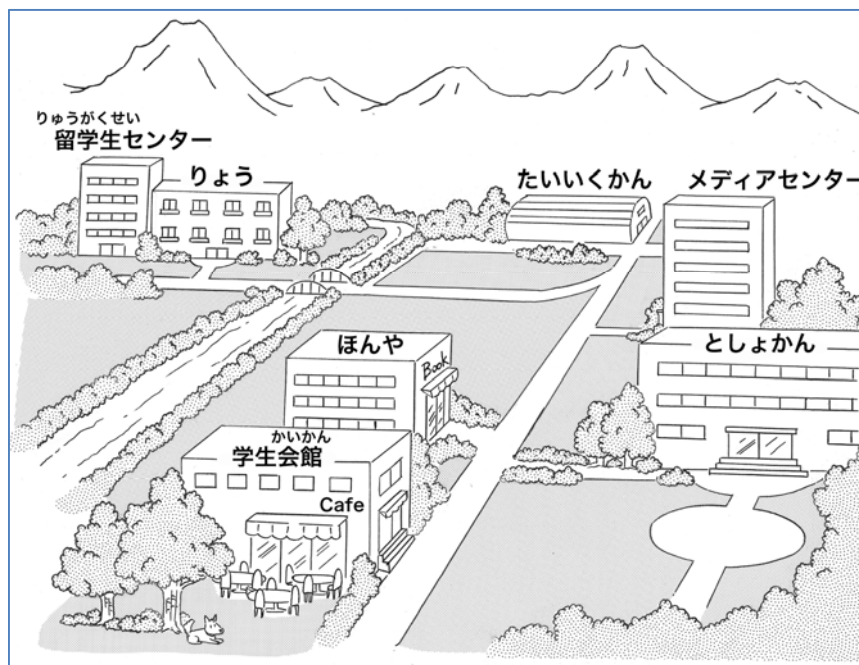
- かわ
- き
- やま



- コロラドに たかい やまが ありますか。
- インディアナに たかい やまが ありますか。
- このへんに たかい やまが ありますか。
- 大学の キャンパスに かわが ありますか。

キャンパス (p166-67)

- がくせいいかいかん
- がくしょく
- たいいくかん
- ラボ




- ラボに なにか ありますか。
- ラボで なにを しますか。
- たいいくかんで なにを しますか。
- がくせいいかいかに なにか ありますか。

きょうしつ

(p166-67)

- いす
- コンピュータ
- つくえ
- ドア
- とけい
- ビデオ
- まど



へや

(p166-67)

- いす
- いぬ
- え
- おしいれ
- しゃしん
- ソファ
- たんす
- つくえ
- テーブル
- でんわ
- ドア
- とけい
- ねこ
- ふとん
- ベッド
- ほんだな
- まど



Adjectives

(p168)

- あかるい
- くらい
- せまい
- ひろい
- はやい
- しずか (な)



となりのトトロ



となりのトトロ

さつきは どんな おんなのこ ですか。
めいは どんな おんなのこ ですか。



さつきと めいの ちはは どんないちですか。




へやの なかに なにが ありますか。




へや

- あなたのへやはどんなへやですか。
- へやになにかありますか。
- へやでよくなにをしますか。



のりもの



P172 Activity 5

In small groups, guess who owns a car or a bicycle and write the number in the column, YOUR GUESS. Then ask each person in your group whether he/she has a car or a bicycle, and write the correct total in the ANSWER (こたえ) column.



- Example:** A: ~さんは くるまが ありますか。
B: ええ、あります。~さんも くるまが ありますか。
or いいえ、ありません。~さんは くるまが ありますか。
A: ええ、あります。
or いいえ、ありません。
B: そうですか。

	YOUR GUESS	ANSWER (こたえ)
くるま		
じてんしゃ		

ぶんぽうの ふくしゅう

ぶんぽう1: Referring to people, places and things using
この、その、あの、どの

Speaker

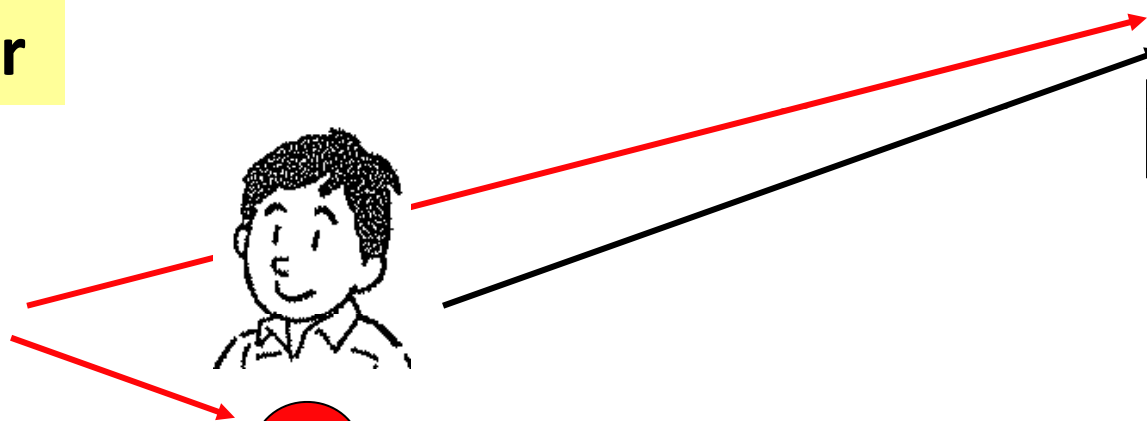


この+Noun

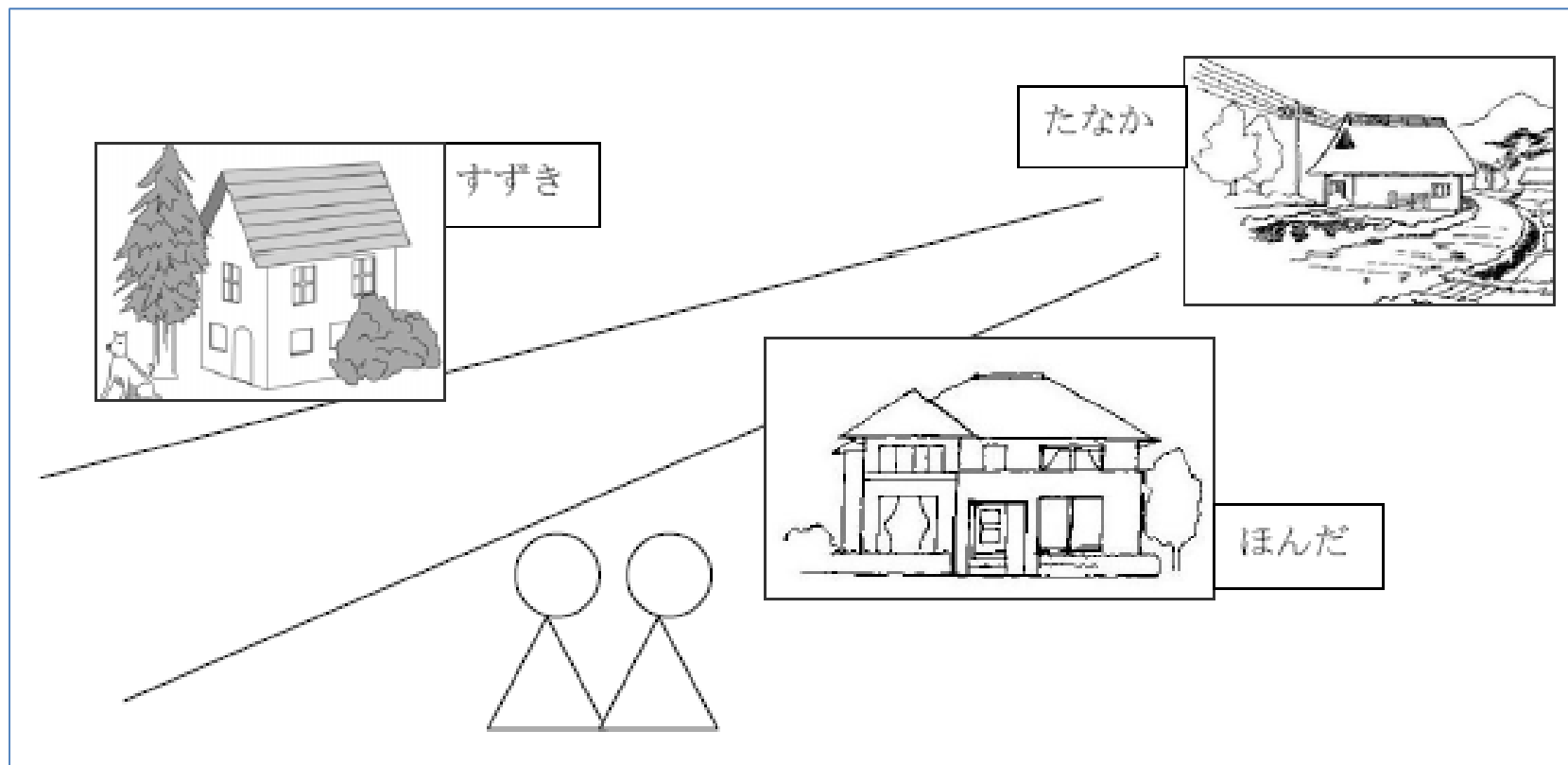
その+Noun



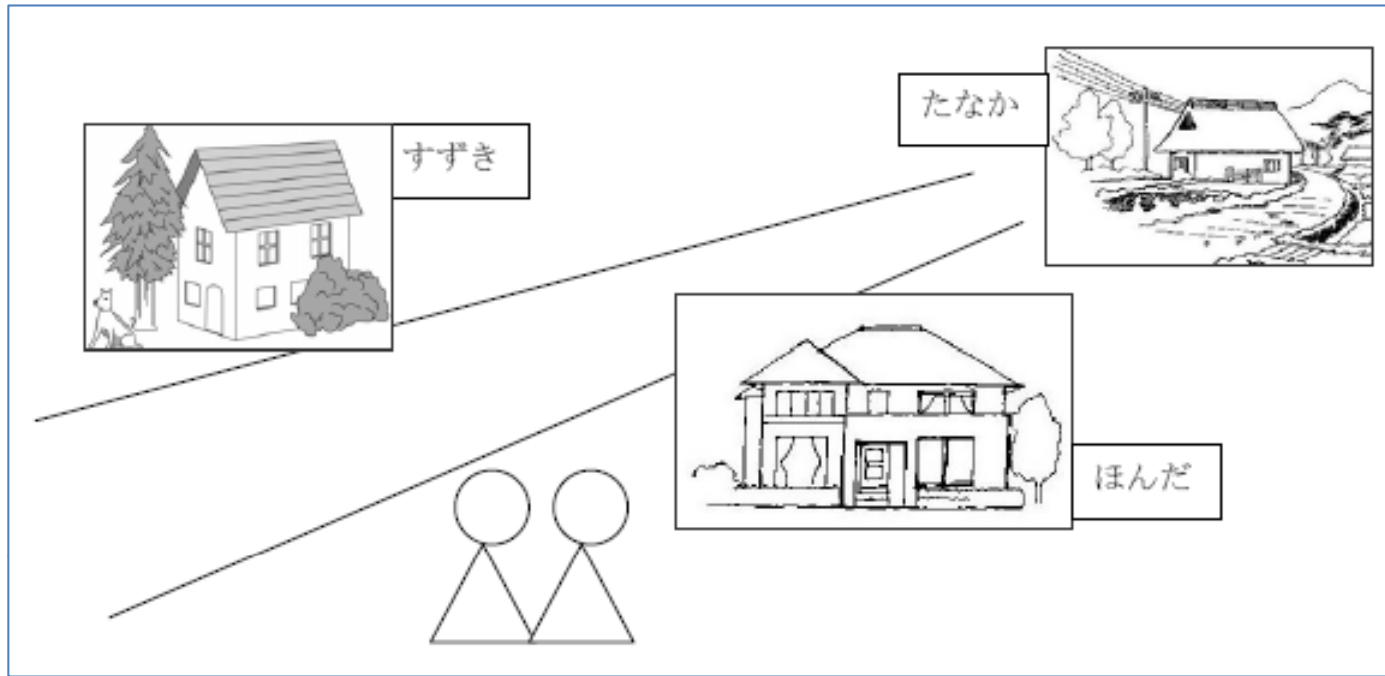
あの+Noun



ぶんぽう1: Referring to people, places and things using
この、その、あの、どの



Which house is...Suzuki-san's house / Honda-san's house / Tanaka-san's house?



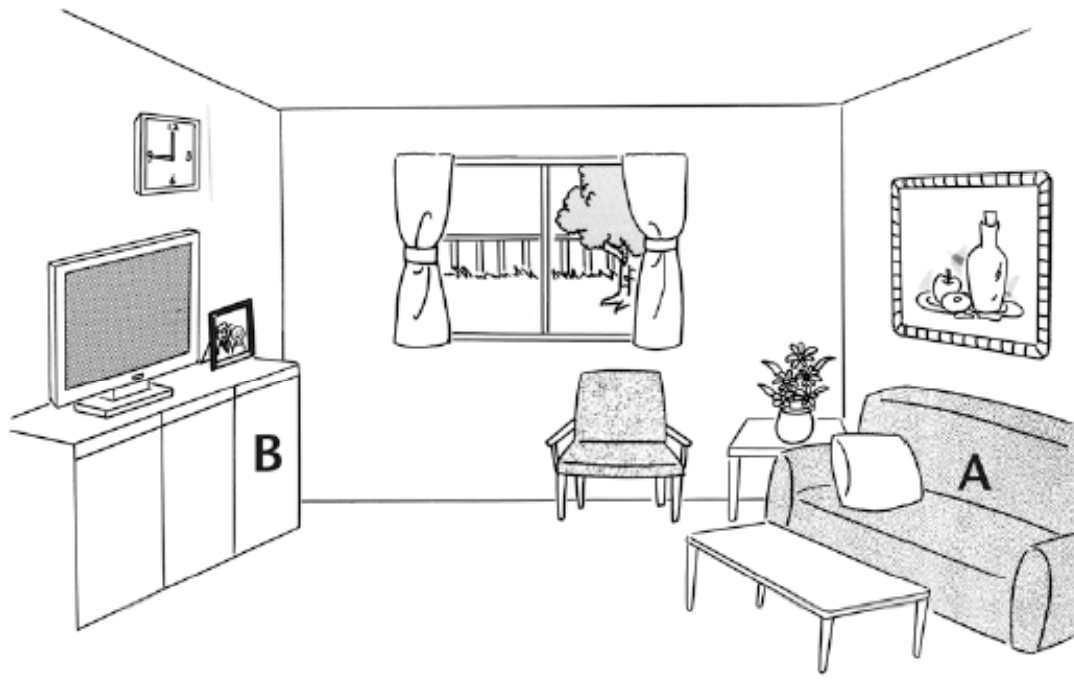
- X：ほんださんのうちは（ **どの** ）うちですか。
- Y：（ **この** ）うちです。
- X：すずきさんのうちは（ **どの** ）うちですか。
- Y：（ **その** ）うちです。
- X：たなかさんのうちは（ **どの** ）うちですか。
- Y：（ **あの** ）うちです。

P181 Activity 2

Work with a partner. Look at the drawing of the living room. You are sitting on the sofa (location A) and your partner is at location B. Your partner will name some items. Create statements about each item using この, その, あの.

Example: Your partner: ソファ

You: この ソファは きれいですね。




ぶんぽう1: Referring to people, places and things using
この、その、あの、どの

その can be used to refer to something previously mentioned.




トトロさんはわたしの
ともだちです。

・・・。
さあ、わかりません。



そのひとは
にほんじんですか。

ぶんぽう1 : Referring to people, places and things using
この、その、あの、どの



A : ~さんの りょうは どの りょう ですか。

B : ウイットマンです。

A : どんな りょう ですか。

B : あたらしい りょうです。

A : いいですね。へやは ひろい ですか。

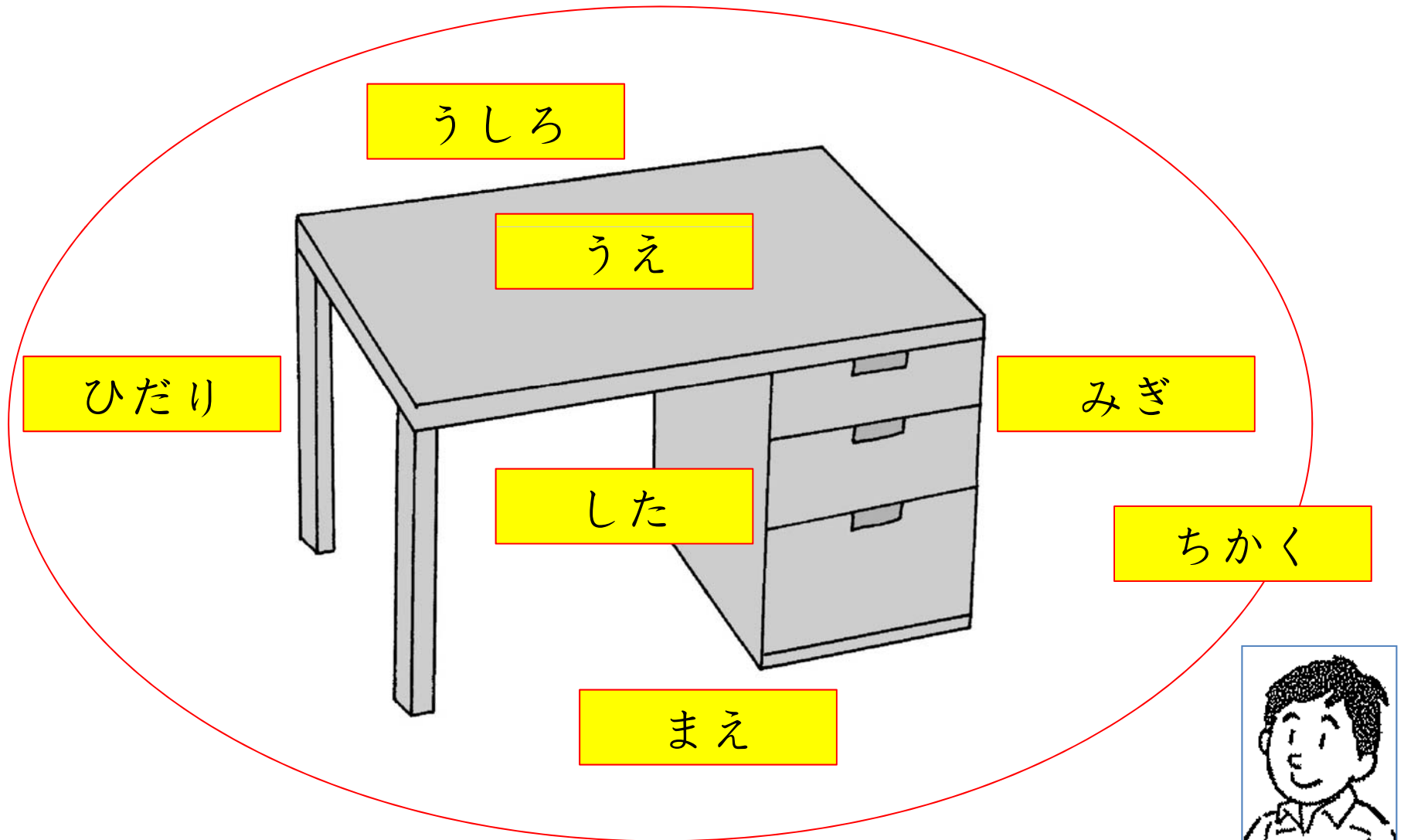
B : いいえ、あまり ひろくありません。でも、
とても あかるい へやです。

A : へやの なかに なにが ありますか。

B : ちいさい コンピュータと 大きい ベッドが あります。

ぶんぽう2: Using location nouns:

中、そと、となり、よこ、ちかく、うしろ、まえ、上、下、みぎ、ひだり



Placeの

Location nounに

Nounが

あります。
います。

つくえの うえに


ほんが あります。

つくえの ひだりに

かばんが あります。

つくえの したに

トトロが います。



Placeの

Location nounに

Nounが



あります。
います。

アリスさんのかばんの なかに ほんが あります。

リーさんのかばんの そとに ほんが あります。

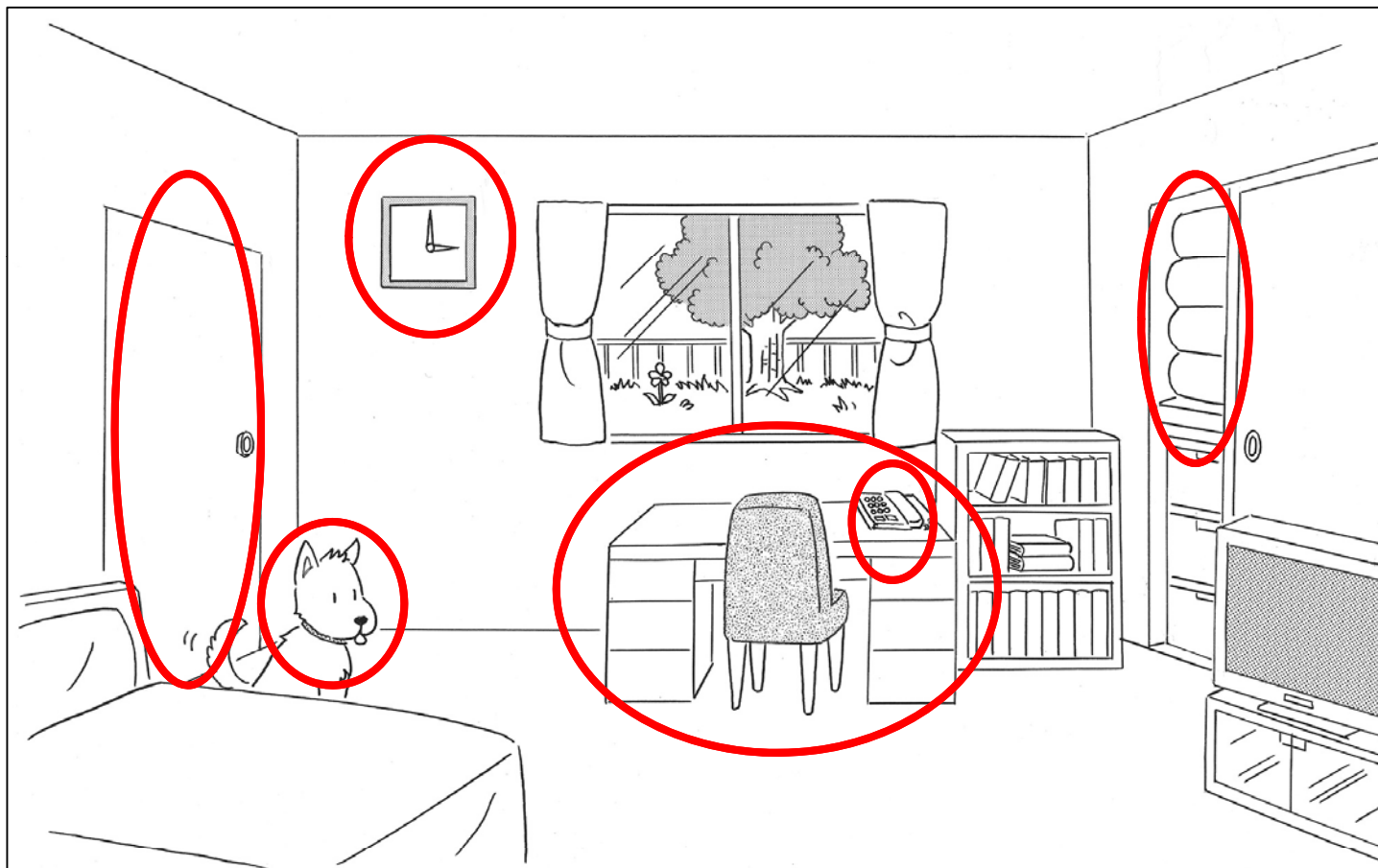


そと

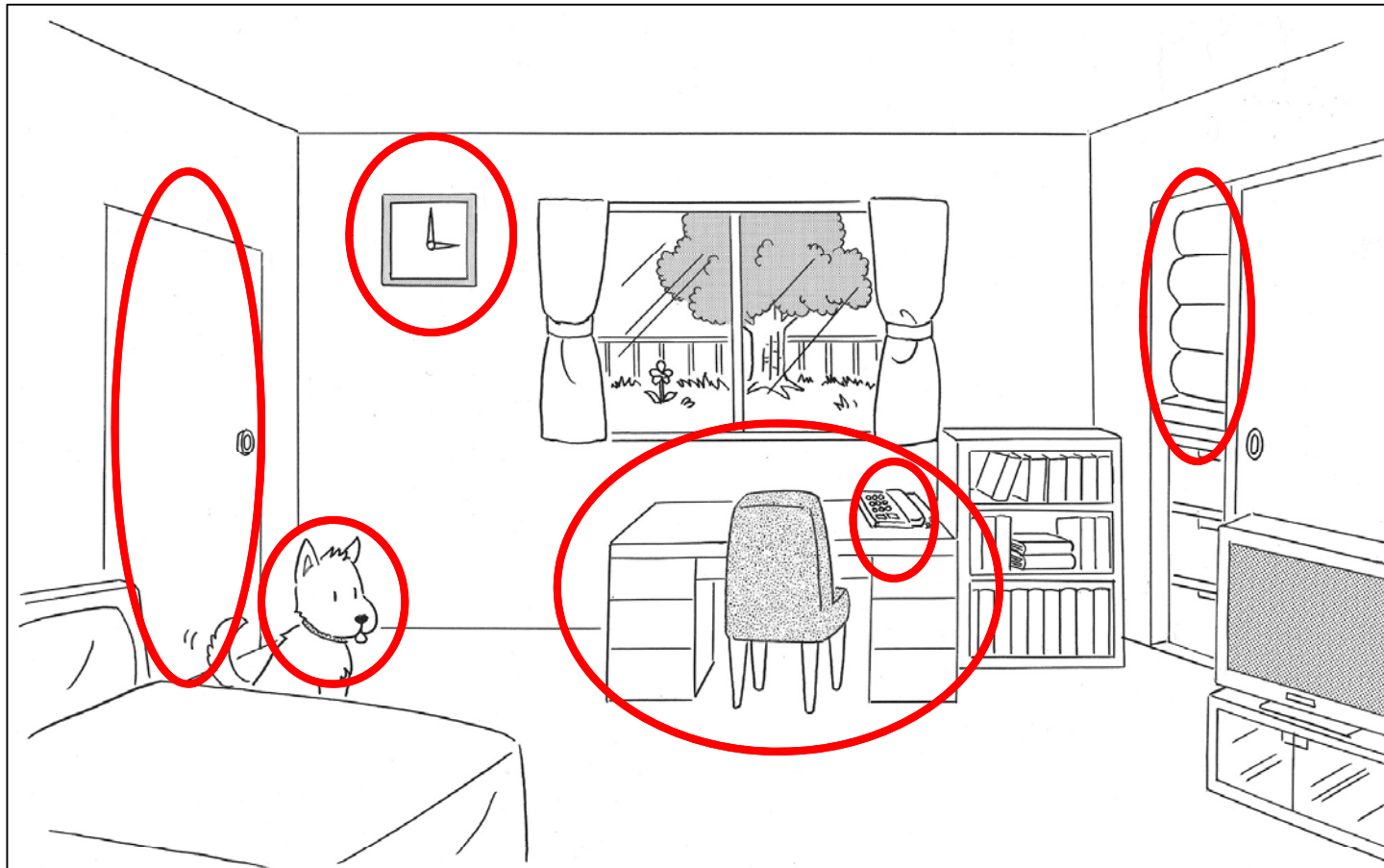


なか

Placeの locationに nounが あります / います。



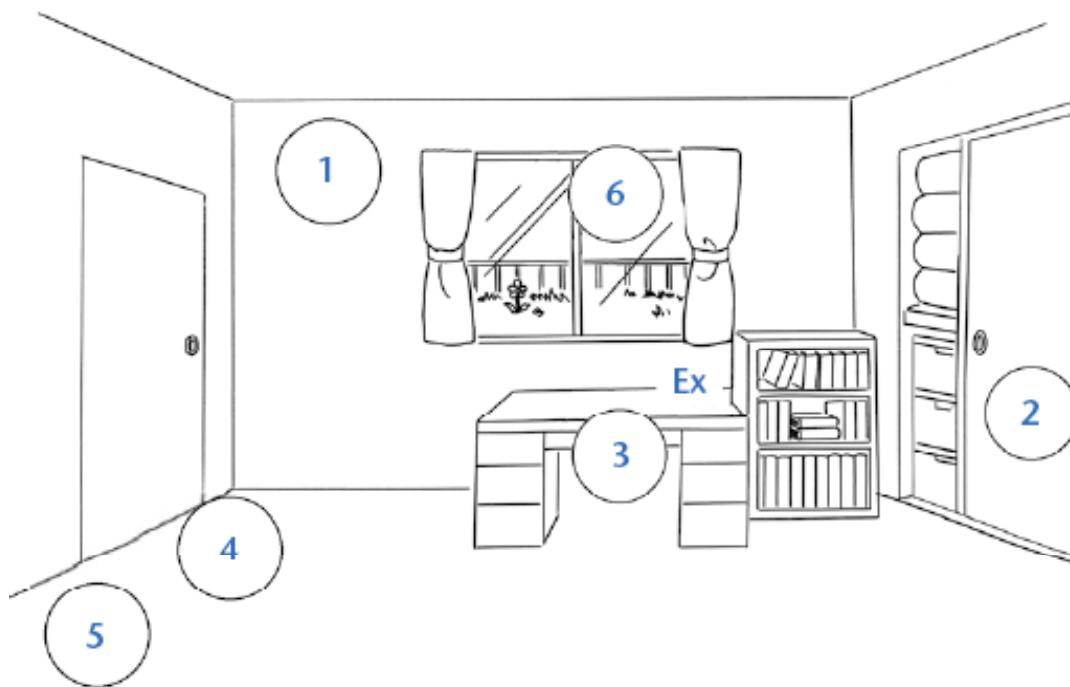
Placeの locationに なにが あります / います。



P185 Activity 2

Look at the drawing of the room. Some objects are missing and their locations are indicated with question marks. Ask your partner what is in each location, then write in the names of the objects in the appropriate locations. Your partner will answer the questions using the drawing on page a-180.

Example: A: つくえの ^上に ^{うえ}なにが ありますか。
B: でんわが あります。



P184 Activity 1

Look at the drawing of a classroom. Answer the following questions, using location nouns and ~は ~に あります/います.

Example: こくぼんは どこに ありますか。/こくぼんは どこですか。
先生の うしろに あります。/先生の うしろです。



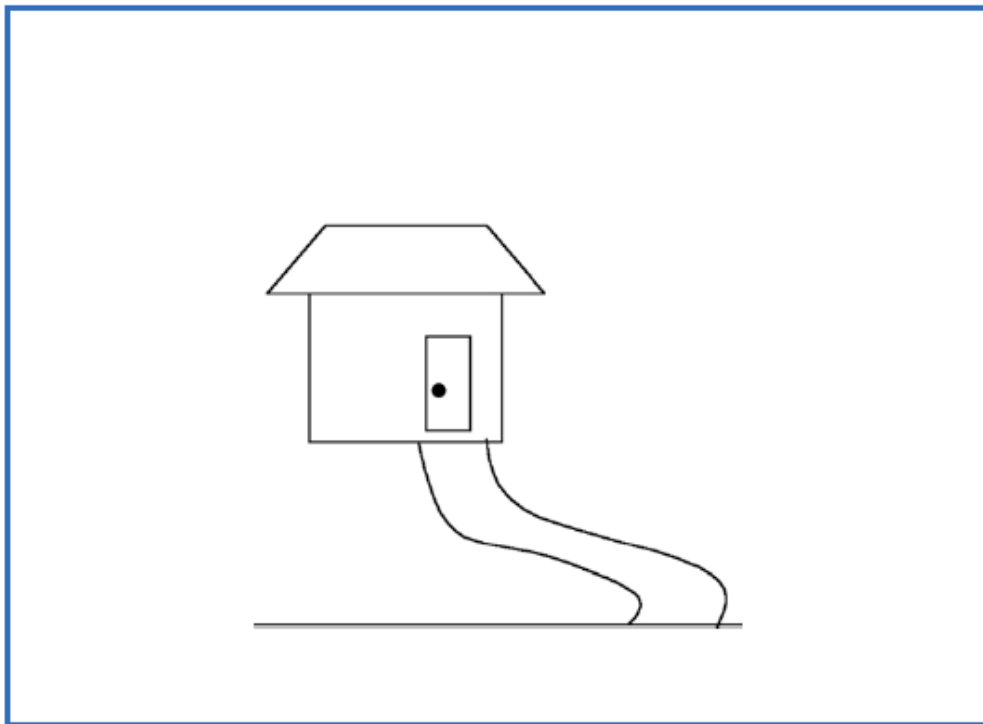
1. コンピュータは どこに ありますか。
2. いぬは どこに いますか。
3. 先生の かばんは どこに ありますか。
4. ノートは どこに ありますか。
5. まどは どこに ありますか。
6. テレビは どこに ありますか。
7. えんぴつは どこに ありますか。
8. けしゴムは どこに ありますか。

P186 Activity 3

Work with a partner. Have your partner draw the following objects in the picture. As you ask your partner about their locations, write the items in your own copy of the house. When you are done, check your drawing with your partner's.

Example: A: じてんしゃは どこに ありますか。 / じてんしゃは どこですか。

B: ドアの みぎに あります。



1. まど
2. ドア
3. 山
4. 川
5. き
6. くるま
7. いぬ
8. ねこ
9. じてんしゃ